

«УТВЕРЖДАЮ»
Руководитель Северного
Управления Министерства
Образования и науки Самарской области
Н.В. Куликова
2022 год

СОГЛАСОВАНО
Начальник Отдела ГИБДД
Отдела МВД РФ
По Сергиевскому району
Майор полиции
Ю.Б. Беляев
« » 2022 год

«УТВЕРЖДАЮ»
Директор ГБОУ СОШ №1
«Образовательный центр»
с. Сергиевск
О.А. Веселова
« » 2022 год

СОГЛАСОВАНО
Руководитель с.п. д/с «Радуга»
Е.Н. Аполосова
« » 2022 год

ПАСПОРТ

дорожной безопасности
структурного подразделения детский сад «Радуга»
ГБОУ СОШ №1
«Образовательный центр» с. Сергиевск

2022 год

Общие сведения

Государственное бюджетное общеобразовательное учреждение Самарской области средняя общеобразовательная школа №1 «Образовательный центр» имени героя Советского Союза Ганюшина П.М. с. Сергиевск муниципального района Сергиевский Самарской области структурное подразделение детский сад «Радуга»

Тип ОУ: дошкольная организация.

Юридический адрес ОУ:

446540, Самарская область, Сергиевский район, с. Сергиевск, улица Ленина, 66

Фактический адрес:

446540, Самарская область, Сергиевский район, село Сергиевск, улица Северная, 70

446540, Самарская область, Сергиевский район, село Сергиевск, улица Строителей, 7

Руководитель с.п. д/с «Радуга»:

Аполосова Елена Николаевна тел.2-44-70

Старший воспитатель:

Расторгуева Марина Александровна тел.2 -44 -70

Ответственные от Госавтоинспекции:

Инспектор (по пропаганде БДД) ОГИБДД О МВД РФ по Сергиевскому району:

Галимова М. тел.2 -41 - 46

Ответственные работники за мероприятия по профилактике детского дорожного травматизма:

Инструктор по ФИЗО Салахова Светлана Анатольевна тел.2 -44- 70

Количество воспитанников: 217

Наличие уголка по ПДД: в коридоре на первом и втором этажах, в средних, старших и подготовительных группах детского сада.

Наличие автогородка: на территории детского сада имеется автоплощадка, оборудованная разметкой, дорожными знаками и постом ГАИ.

Режим работы ОУ: 7.15 – 20.00

Телефоны оперативных служб:

102,2-14 -41, 020 – дежурная часть полиции

103 – скорая помощь

101- пожарная часть

**План мероприятий по предупреждению детского
дорожно-транспортного травматизма
на 2022-2023 учебный год.**

Цель: формирование у детей дошкольного возраста основ безопасного поведения, как на дороге, так и в транспорте. Обучение детей правилам дорожного движения, профилактика детского дорожно-транспортного травматизма.

№	Наименование мероприятий	Срок выполнения	Ответственный за выполнение
Блок 1. Административно-хозяйственная и организационная работа			
1.	Обновить разметку на прогулочном участке	июль	воспитатели
2.	Пополнение и обновление уголков безопасности дорожного движения в группах	июль, в течение года	воспитатели групп
3.	Обновить и дополнить атрибуты для сюжетно-ролевых игр по ПДД	в течение года	воспитатели групп
4.	Подбор материала для стенда по ПДД	в течение года	инструктор по ФИЗО, воспитатели групп
Блок 2. Методическая работа			
1.	Обзор литературы по ПДД	в течение года	старший воспитатель, воспитатели групп
2.	Составление плана работы по профилактике безопасности дорожного движения в ДС на год	август-	ст. воспитатель, руководитель МО
3.	Инструктаж с педагогическими работниками по выполнению инструкции по обеспечению безопасности детей на улицах.	сентябрь март	Руководитель с.п.
4.	Консультация в ШПМ : «Содержание работы с детьми по предупреждению дорожно-транспортного травматизма в разных возрастных группах»	октябрь	ст. воспитатель, руководитель МО
5.	Встреча с работниками ГИБДД. Утверждение плана работы с ГИБДД по профилактике ДТП с участием детей	сентябрь май	инспектор ГИБДД
6.	Выставка методической литературы, дидактических игр, пособий, методических разработок по ПДД.	ноябрь	ст. воспитатель
7.	Контроль организации работы с детьми по изучению правил дорожного движения	ноябрь, апрель	ст. воспитатель
8.	Участие в районных мероприятиях по профилактике ДДТТ	по графику проведения	Воспитатели, специалисты
9.	Встреча педагогического коллектива с сотрудниками ГИБДД	1 раз в год	инспектор ГИБДД
10.	Консультация «Правила поведения	декабрь	старший воспитатель,

	пешехода на дороге в зимнее время. Работа с родителями»		
11.	Практикум для педагогов «Оказание первой помощи в случае травматизма».	март	медсестра
12.	Просмотр итоговых занятий по ПДД	апрель	руководитель МО, ст. воспитатель,
13.	Проверка знаний детей по ПДД	апрель	ст. воспитатель,
14.	Подготовка и проведение досугов по ознакомлению с правилами дорожного движения	в течение года	муз. руководитель, инструктор по физ.культуре, воспитатели групп
15.	Прохождение курсов повышения квалификации для воспитателей по обучению воспитанников правилам безопасного поведения на дороге	в течение года	ст. воспитатель
Блок 3. Работа с детьми			
1.	Проведение тематической недели по знакомству детей с ПДД	в течение года	ст. воспитатель, воспитатели групп, инструктор по ФИЗО
2.	Разработка перспективного плана работы в центре ПДД в соответствии с возрастом детей.	сентябрь	воспитатели
3.	Обновление уголка ПДД в группах. - подбор материалов по изучению правил дорожного движения (макеты, игровые зоны, атрибуты, информация).	сентябрь январь	воспитатели
4.	"Дорожные ловушки"-обыгрывание ситуаций на дороге	1 раз в два месяца	воспитатели групп
5.	"Минутки безопасности"- беседы с детьми, обсуждение ситуаций, возникающих на дороге	еженедельно, в свободное время	воспитатели групп
6.	Экскурсии и целевые прогулки: Наблюдение за движением пешеходов Наблюдение за движением транспорта Наблюдение за движением на перекрестках Рассматривание видов транспорта Прогулка к пешеходному переходу Знакомство с улицей Наблюдение за движением транспорта и работой водителя Знаки на дороге – место установки, назначение	ежемесячно	воспитатели младших, средних, старших, подготовительных групп
7.	Изучение ПДД с воспитанниками согласно программе. (Тематические образовательные ситуации)	в течение года	воспитатели групп
8.	Беседы: Что ты знаешь об опасностях на дорогах? Мы пешеходы - места движения пешеходов, их название, назначение	по графику проведения	воспитатели младших, средних, старших, подготовительных

	<p>Правила поведения на дороге. Машины на улицах города – виды транспорта Что можно, и что нельзя? Помощники на дороге – знаки, светофор, регулировщик. Будь внимателен! Транспорт в городе: места и правила парковки, пешеходные зоны, ограничивающие знаки</p>		<p>групп</p>
9.	<p>Художественная литература для чтения и заучивания: С. Михалков «Моя улица», «Велосипедист», «Скверная история» С. Маршак «Милиционер», «Мяч» В. Головкин «Правила движения» С Яковлев «Советы доктора Айболита» О. Бедерев «Если бы...» А. Северный «Светофор» В. Семернин «Запрещается - разрешается»</p>	<p>в течение года</p>	<p>воспитатели младших, средних, старших, подготовительных групп</p>
10.	<p><u>Сюжетно-ролевые игры в группе и на прогулочном участке:</u> Путешествие по улицам села Улица и пешеходы Светофор Путешествие с Незнайкой Поездка на автомобиле Автопарковка Станция технического обслуживания Автомастерская</p> <p><u>Дидактические игры:</u> Наша улица Светофор Поставь дорожный знак Угадай, какой знак Улица города Что для чего? Дорожные знаки: запрещающие и разрешающие Желтый, красный, зеленый Чего не хватает? Собери автомобиль Отвечай быстро.</p> <p><u>Подвижные игры:</u> Воробышки и автомобиль Будь внимательным Разноцветные автомобили. Мы едем, едем, едем ... Стоп! Разноцветные дорожки. Чья команда скорее соберется.</p>	<p>в течение года</p>	<p>воспитатели младших, средних, старших, подготовительных групп</p>
11.	<p>Тематические развлечения по правилам безопасности дорожного движения с</p>	<p>в течение года</p>	<p>воспитатели, муз. руководители</p>

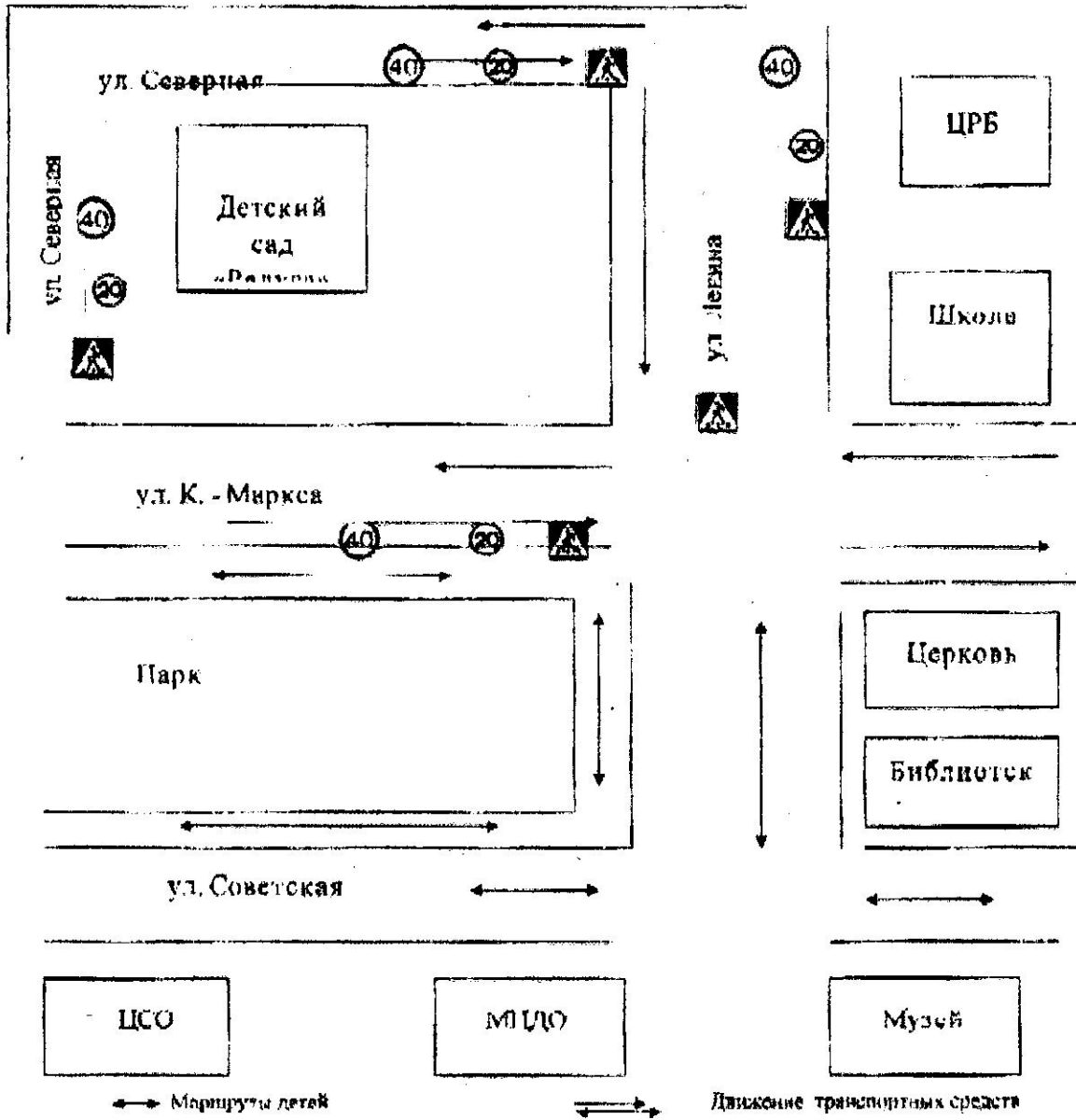
	воспитанниками согласно годовому плану воспитательной работы.		инструктор по физ.культуре
12.	Выставка детских рисунков и поделок по безопасности дорожного движения «Мы - пешеходы!»	по плану воспитателей	воспитатели старших и подготовительных групп
13.	Изготовление пособий по изучению правил дорожного движения	в течение года	воспитатели
14.	Неделя безопасности «Профилактика дорожно-транспортного травматизма»	декабрь	воспитатели
15.	Занятия с макетом светофора (дети старших, подготовительных групп).	в течение года	воспитатели старших и подготовительных групп
16.	Праздник пешеходов: «Красный, желтый, зеленый» с участием инспектора ГИБДД	апрель	воспитатели, музыкальный руководитель
17.	Приобретение дидактических игр, пособий, методической литературы по ПДД	в течение года	старший воспитатель
18.	Спортивный квест «Дорожные приключения»	апрель	инструктор по физ.культуре
19.	Викторина по ПДД «знатоки безопасности»	день защиты детей	инструктор по физ. культуре
Блок 4. Работа с родителями.			
1.	Общее родительское собрание. Обсуждение вопроса обеспечения безопасности детей на дороге.	сентябрь	заведующий
2.	Разработка памяток для родителей по ПДД	сентябрь, январь	ст. воспитатель
3.	Обновление консультационного материала для родителей по профилактике детского дорожно-транспортного травматизма (фотоматериал, папки-раскладушки). Информационный стенд: Безопасность твоего ребенка в твоих руках Памятка взрослым по ознакомлению детей с Правилами дорожного движения. Дисциплина на улице – залог безопасности пешеходов. Что нужно знать будущим школьникам о правилах дорожного движения.	сентябрь-октябрь в течение года	воспитатели ст. воспитатель
4.	Консультации, беседы по пропаганде правил дорожного движения, правил перевозки детей в автомобиле: — Будьте вежливы – правила поведения в общественном транспорте — Что должны знать родители, находясь с ребенком на улице — Правила дорожного движения – для	в течение года	воспитатели

	<p>всех</p> <p>— Осторожно, дети! – статистика и типичные случаи детского травматизма</p> <p>— Чтобы не случилось беды! – меры предупреждения детского травматизма</p> <p>— Родители – пример для детей.</p>		
5.	Анкетирование родителей по обучению детей ПДД и профилактике дорожно-транспортного травматизма	октябрь, март	ст. воспитатель
6.	Видео консультация для родителей с использованием интернета «Воспитание собственным примером», «Внимание! Дети и дорога!» на сайте ДС	в течение года	ст. воспитатель
7.	Родительские собрания с включением вопросов безопасного поведения детей на дорогах и предупреждению травматизма детей.	в течение года	воспитатели
8.	Работа с семьёй по пропаганде безопасности детей на дороге.	в течение года	воспитатели
9.	Размещение информации по соблюдению ПДД и профилактике ДТП на сайте ДС	в течение года	модератор сайта, воспитатели групп
10.	Участие родителей в подготовке и проведении развлечений для детей, конкурсе рисунков	в течение года	ст. воспитатель, воспитатели групп
11.	Общее родительское собрание «Безопасность наших детей» с подпунктом безопасность на дороге.	май	заведующий
12.	Организация акции «Родительский патруль»	Вторая половина года	ст. воспитатель, воспитатели групп
Блок 5. Работа с социумом			
1.	Ведение накопительной папки по профилактике ДДТТ	в течение года	ст. воспитатель.
2.	Участие в районных мероприятиях по профилактике ДДТТ	в течение года по мере проведения	воспитатели, муз. руководители, инструктор по ФИЗО
3.	Участие детей в конкурсах разного уровня по безопасности дорожного движения детей на дороге.	в течение года	воспитатели.



Схема организации дорожного движения в непосредственной близости от образовательного учреждения, маршруты детей.

ГБОУ СОШ «Образовательный центр с. Сергиевск
структурное подразделение детский сад «Радуга»

(ул. Северная д. 70)



План-схема «Автогородка»
ГБОУ СОШ «Образовательный центр с. Сергиевск»
структурное подразделение детский сад «Радуга»
(ул. Строителей д.7)



План-схема «Автогородка»
ГБОУ СОШ «Образовательный центр с. Сергиевск»
структурное подразделение детский сад «Радуга»
(ул. Северная д. 70)

